



Vejle Kommune
Skibet Skole
Skolerapport

Antal besvarelser: 334
Svarprocent: 77,5%

FORÆLDREILFREDSHED 2015

RAMBOLL



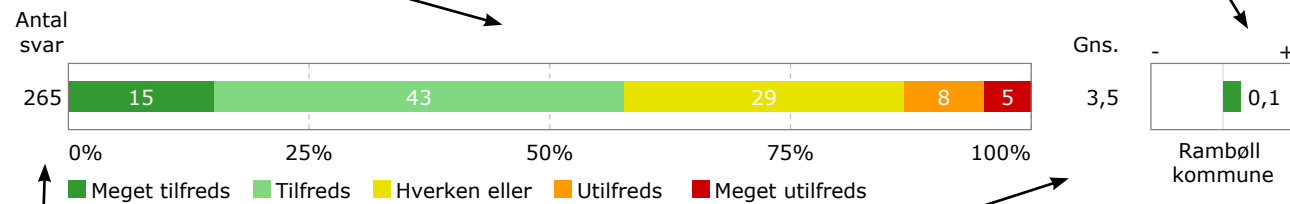


I rapporten vises svarfordelingen på de enkelte svarkategorier, som går fra 'Meget tilfreds' til 'Meget utilfreds'. Besvarelser i kategorien 'Ved ikke' indgår ikke i resultatberegningen.

I det viste eksempel har 15% svaret 'Meget tilfreds', 43% har svaret 'Tilfreds', 29% 'Hverken eller', 8% 'Utilfreds' og 5% 'Meget utilfreds'. Hvis procenttallet er under 1%, vil det ikke blive vist. Grundet afrundinger kan summen af de samlede procenter afvige fra 100%.

Til højre for svarfordelingsfiguren sammenlignes skolens aktuelle resultater med det samlede resultat for Kommunen.

At skabe en skoledag med motion og bevægelse

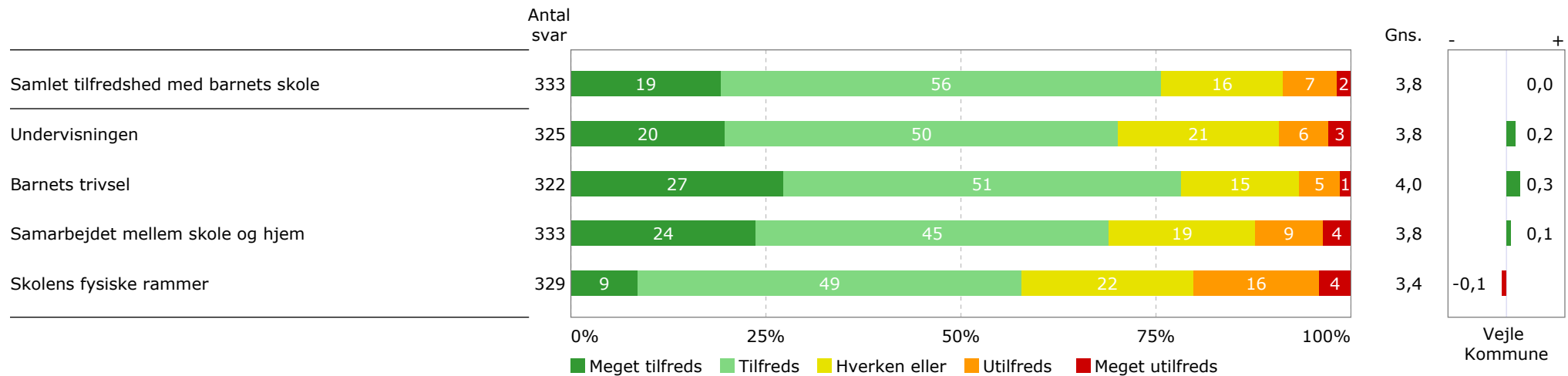


265 personer har besvaret spørgsmålet. Gennemsnitsscoren for spørgsmålet er 3,5. Den højest mulige score er 5 og den lavest mulige er 1.

Gennemsnitsscoren på spørgsmålet i Kommunen er 3,4. Den gennemsnitlige tilfredshed i eksemplet er 3,5, derfor viser grafen for Kommunen en positiv afvigelse på 0,1. Positiv afvigelse vises med grøn, mens negativ afvigelse vises med rød. Ingen afvigelse vises med 0.

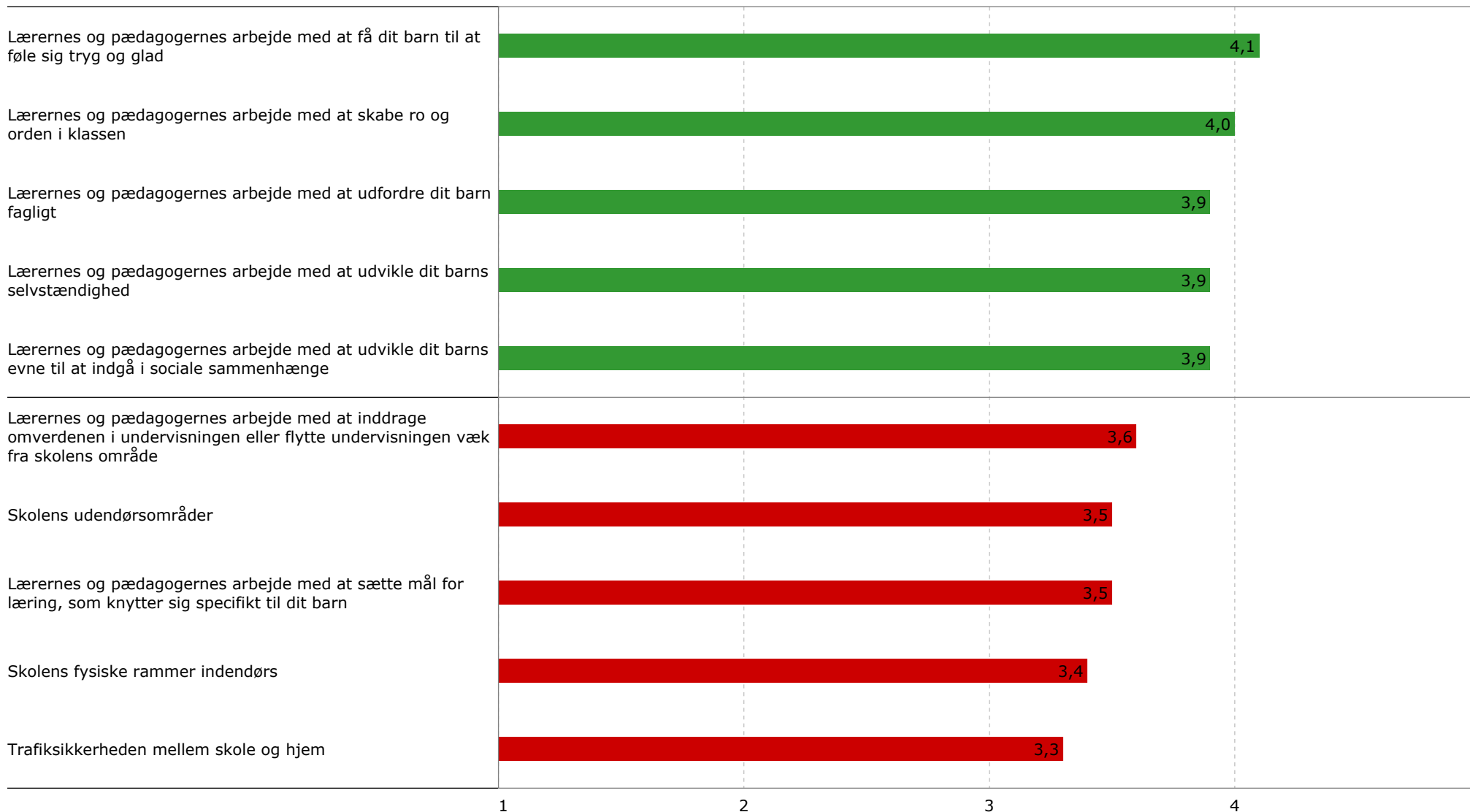


Nedenfor fremgår resultaterne på undersøgelsens hovedområder. Hvert hovedområde er sammensat af flere enkeltspørgsmål, som vises enkeltvis senere i rapporten. Til højre for figuren sammenlignes resultatet med de samlede resultater for Vejle Kommune. Gennemsnittet måles på en skala fra 1 til 5, hvor 5 er maksimum og 1 er minimum.





Nedenfor fremgår de 5 spørgsmål, som er vurderet højest af forældrene, og de 5 spørgsmål, der er vurderet lavest af forældrene.





Nedenfor fremgår de spørgsmål, som for forældrene afviger henholdsvis mest positivt og mest negativt i forhold til Vejle Kommune.

